

選挙の記録

平成24年12月16日執行

衆議院比例代表選出議員選挙

上越市選挙管理委員会

第211 衆議院比例代表選出議員選挙

平成24年12月16日 執行

1 選挙人名簿に関する調

2 投票結果に関する調

- (1) 有権者数、投票者数、投票率に関する調
- (2) 投票区別投票率に関する調
- (3) 仮投票に関する調
- (4) 点字投票に関する調
- (5) 代理投票に関する調
- (6) 不在者投票に関する調
【不在者投票の請求、交付、投票に関する調】
【不在者投票管理者等別内訳】
- (7) 期日前投票に関する調

3 開票結果に関する調

- (1) 有効投票数、無効投票数に関する調
- (2) 有効投票に関する調
- (3) 無効投票に関する調
- (4) 名簿届出政党等別得票数に関する調
- (5) 開票関係者に関する調
- (6) 開票所、開票時間に関する調

1 選挙人名簿に関する調

執行年月日	選挙人名簿登録者数			選挙当日の有権者数		
	男	女	計	男	女	計
平成24年12月16日	79,957 [33]	85,822 [50]	165,779 [83]	79,791 [33]	85,687 [50]	165,478 [83]

在外選挙に係る者を含めて掲載し、その数を[]内書で再掲。

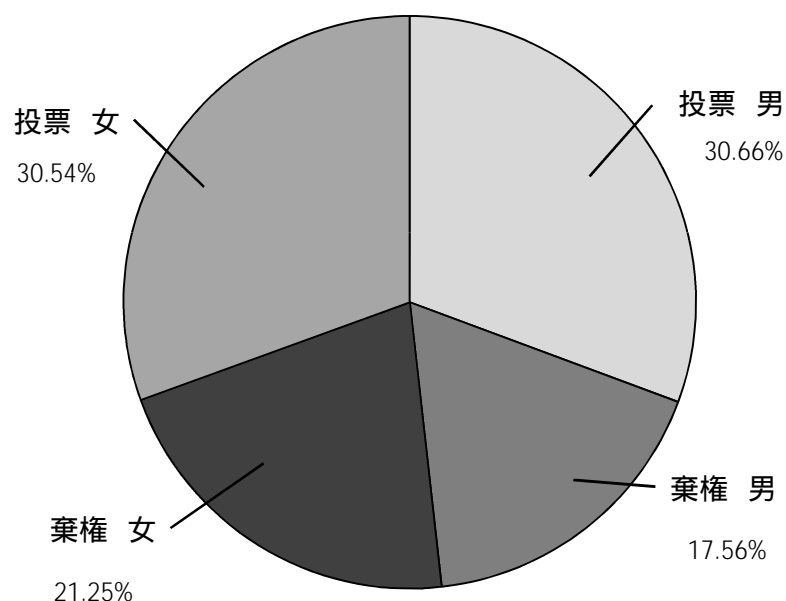
2 投票結果に関する調

(1) 有権者数、投票者数、投票率に関する調

区 分		男	女	計	投票者構成比	有権者構成比
選挙当日の有権者数		79,791	85,687	165,478		100%
有権者のうち	投票者数	50,738	50,530	101,268	100%	61.20%
	投票者のうち					
	当日投票者	41,108	40,636	81,744	80.72%	49.40%
	期日前投票者	9,045	9,379	18,424	18.19%	11.13%
	不在者投票者	576	510	1,086	1.07%	0.66%
	在外投票者	9	5	14	0.01%	0.01%
棄権者数		29,053	35,157	64,210		38.80%
投票率		63.59%	58.97%	61.20%		

構成比は、小数点第3位を四捨五入しているため、計とは一致しない場合がある。

【男女別構成比】



(2) 投票区別投票率に関する調

投票所	当日の有権者数			投票者数			投票率		
	男	女	計	男	女	計	男	女	計
1 南本町2丁目会館	975	1,029	2,004	584	587	1,171	59.90	57.05	58.43
2 南本町小学校	1,138	1,397	2,535	704	785	1,489	61.86	56.19	58.74
3 城西中学校	1,557	1,782	3,339	917	933	1,850	58.90	52.36	55.41
4 高田高等学校	1,671	1,442	3,113	1,152	929	2,081	68.94	64.42	66.85
5 女性サポートセンター	1,241	1,457	2,698	812	865	1,677	65.43	59.37	62.16
6 大町小学校	750	922	1,672	487	581	1,068	64.93	63.02	63.88
7 福祉交流プラザ	700	820	1,520	418	477	895	59.71	58.17	58.88
8 上越高等学校	845	987	1,832	512	574	1,086	60.59	58.16	59.28
9 北本町保育園	635	702	1,337	376	403	779	59.21	57.41	58.26
10 城北中学校	1,183	1,236	2,419	687	678	1,365	58.07	54.85	56.43
11 ひがし幼稚園	819	923	1,742	522	521	1,043	63.74	56.45	59.87
12 高田北城高等学校	1,211	1,356	2,567	748	772	1,520	61.77	56.93	59.21
13 子安保育園	1,681	1,842	3,523	969	974	1,943	57.64	52.88	55.15
14 稲田小学校	1,086	1,194	2,280	645	671	1,316	59.39	56.20	57.72
15 富岡小学校	846	858	1,704	502	434	936	59.34	50.58	54.93
16 高田西趣味の家	1,183	1,340	2,523	763	767	1,530	64.50	57.24	60.64
17 黒田小学校	890	917	1,807	515	491	1,006	57.87	53.54	55.67
18 ほたる保育園	1,458	1,453	2,911	801	730	1,531	54.94	50.24	52.59
19 明照幼稚園	1,136	1,232	2,368	716	723	1,439	63.03	58.69	60.77
20 中ノ俣地区多目的研修センター	43	50	93	35	38	73	81.40	76.00	78.49
21 下正善寺集落開発センター	123	129	252	80	89	169	65.04	68.99	67.06
22 和田小学校	588	634	1,222	375	356	731	63.78	56.15	59.82
23 大和小学校	1,361	1,464	2,825	820	833	1,653	60.25	56.90	58.51
24 しまだこどもの家	312	327	639	221	200	421	70.83	61.16	65.88
25 三郷小学校	541	625	1,166	345	318	663	63.77	50.88	56.86
26 戸野目小学校	1,022	1,114	2,136	623	607	1,230	60.96	54.49	57.58
27 ファームセンター	775	823	1,598	488	426	914	62.97	51.76	57.20
28 四辻町多目的研修センター	138	145	283	87	89	176	63.04	61.38	62.19
29 荒屋会館	85	90	175	60	55	115	70.59	61.11	65.71
30 諏訪児童館	390	502	892	253	244	497	64.87	48.61	55.72
31 高志小学校	2,190	2,178	4,368	1,273	1,236	2,509	58.13	56.75	57.44
32 岩木多目的研修センター	1,005	936	1,941	561	484	1,045	55.82	51.71	53.84
33 春日小学校	2,531	2,624	5,155	1,512	1,504	3,016	59.74	57.32	58.51
34 春日中学校	1,528	1,570	3,098	924	918	1,842	60.47	58.47	59.46
35 公民館高士分館	645	679	1,324	433	413	846	67.13	60.82	63.90
36 レインボーセンター	881	1,042	1,923	604	672	1,276	68.56	64.49	66.35
37 直江津屋台会館	683	802	1,485	454	480	934	66.47	59.85	62.90
38 北さくら工房	514	590	1,104	329	357	686	64.01	60.51	62.14
39 古城小学校	519	489	1,008	311	289	600	59.92	59.10	59.52
40 どううんちょうこどもの家	1,383	1,480	2,863	812	852	1,664	58.71	57.57	58.12
41 さんこうこどもの家	873	970	1,843	535	543	1,078	61.28	55.98	58.49
42 国府小学校	1,335	1,500	2,835	845	904	1,749	63.30	60.27	61.69
43 青少年文化センター	1,863	1,956	3,819	1,072	1,084	2,156	57.54	55.42	56.45
44 虫生岩戸町内会館	39	43	82	31	32	63	79.49	74.42	76.83

投票所	当日の有権者数			投票者数			投票率			
	男	女	計	男	女	計	男	女	計	
45	有田保育園	1,869	1,991	3,860	1,029	1,001	2,030	55.06	50.28	52.59
46	春日新田小学校	1,964	1,981	3,945	1,133	1,065	2,198	57.69	53.76	55.72
47	カルチャーセンター	444	509	953	272	290	562	61.26	56.97	58.97
48	佐内会館	453	466	919	263	272	535	58.06	58.37	58.22
49	小猿屋小学校	514	544	1,058	347	356	703	67.51	65.44	66.45
50	三菱化学(株)体育館	346	301	647	198	174	372	57.23	57.81	57.50
51	北諏訪小学校	608	626	1,234	401	374	775	65.95	59.74	62.80
52	くろいこどもの家	416	432	848	248	262	510	59.62	60.65	60.14
53	八千浦交流館はまぐみ	443	466	909	293	283	576	66.14	60.73	63.37
54	夷浜会館	779	798	1,577	528	518	1,046	67.78	64.91	66.33
55	保倉保育園	504	548	1,052	320	311	631	63.49	56.75	59.98
56	小泉集落開発センター	250	265	515	171	147	318	68.40	55.47	61.75
57	下青野公民館	193	202	395	136	113	249	70.47	55.94	63.04
58	長浜会館	178	218	396	119	159	278	66.85	72.94	70.20
59	公民館谷浜分館	287	289	576	186	161	347	64.81	55.71	60.24
60	高住多目的研修センター	168	183	351	119	119	238	70.83	65.03	67.81
61	大淵公民館	68	73	141	52	58	110	76.47	79.45	78.01
62	土口集落開発センター	71	74	145	56	53	109	78.87	71.62	75.17
合併前の上越市計		51,927	55,617	107,544	31,784	31,634	63,418	61.21	56.88	58.97

安塚区

投票所	当日の有権者数			投票者数			投票率			
	男	女	計	男	女	計	男	女	計	
63	安塚小学校	558	623	1,181	415	397	812	74.37	63.72	68.76
64	中川地域生涯学習センター	74	87	161	61	68	129	82.43	78.16	80.12
65	安塚B & G海洋センター	245	249	494	162	156	318	66.12	62.65	64.37
66	田舎屋	28	35	63	23	29	52	82.14	82.86	82.54
67	高沢地区集落開発センター	121	136	257	99	103	202	81.82	75.74	78.60
68	真萩平地区集落開発センター	49	40	89	40	33	73	81.63	82.50	82.02
69	伏野地域生涯学習センター	23	21	44	20	14	34	86.96	66.67	77.27
70	須川ふれあいセンター	68	77	145	57	61	118	83.82	79.22	81.38
71	船倉地域生涯学習センター	47	49	96	40	34	74	85.11	69.39	77.08
安塚区計		1,213	1,317	2,530	917	895	1,812	75.60	67.96	71.62

浦川原区

投票所	当日の有権者数			投票者数			投票率			
	男	女	計	男	女	計	男	女	計	
72	浦川原地区公民館	360	397	757	264	270	534	73.33	68.01	70.54
73	浦川原体育館	322	323	645	236	221	457	73.29	68.42	70.85
74	浦川原里山地域活性化センター	341	346	687	231	212	443	67.74	61.27	64.48
75	谷集会所	30	27	57	26	19	45	86.67	70.37	78.95
76	横住総合交流促進センター	152	158	310	105	100	205	69.08	63.29	66.13
77	中保倉小学校	191	216	407	134	138	272	70.16	63.89	66.83
78	上猪子田集会所	13	17	30	12	15	27	92.31	88.24	90.00
79	虫川集会所	90	102	192	68	69	137	75.56	67.65	71.35
浦川原区計		1,499	1,586	3,085	1,076	1,044	2,120	71.78	65.83	68.72

大島区

投票所		当日の有権者数			投票者数			投票率		
		男	女	計	男	女	計	男	女	計
80	大島旭農村環境改善センター	101	108	209	77	74	151	76.24	68.52	72.25
81	大島若者交流会館	225	293	518	149	163	312	66.22	55.63	60.23
82	大島ゆきわり荘	174	188	362	128	140	268	73.56	74.47	74.03
83	大島生活改善センター	108	107	215	79	83	162	73.15	77.57	75.35
84	大島地域生涯学習センター	85	84	169	73	59	132	85.88	70.24	78.11
85	葛蒲農村環境改善センター	83	85	168	67	67	134	80.72	78.82	79.76
大島区計		776	865	1,641	573	586	1,159	73.84	67.75	70.63

牧区

投票所		当日の有権者数			投票者数			投票率		
		男	女	計	男	女	計	男	女	計
86	宮口公会堂	116	114	230	88	77	165	75.86	67.54	71.74
87	牧体育館	435	435	870	300	286	586	68.97	65.75	67.36
88	牧ふれあい交流研修館	155	166	321	118	109	227	76.13	65.66	70.72
89	白峰山菜加工所	33	44	77	21	31	52	63.64	70.45	67.53
90	高尾活性化センター	32	36	68	29	25	54	90.63	69.44	79.41
91	川上集会所	71	78	149	57	51	108	80.28	65.38	72.48
92	特別養護老人ホーム沖見の里	132	170	302	89	93	182	67.42	54.71	60.26
牧区計		974	1,043	2,017	702	672	1,374	72.07	64.43	68.12

柿崎区

投票所		当日の有権者数			投票者数			投票率		
		男	女	計	男	女	計	男	女	計
93	柿崎コミュニティプラザ	1,076	1,252	2,328	706	746	1,452	65.61	59.58	62.37
94	久比岐高等学校	600	673	1,273	415	444	859	69.17	65.97	67.48
95	上下浜小学校	796	867	1,663	551	556	1,107	69.22	64.13	66.57
96	柿崎体育館	544	582	1,126	365	344	709	67.10	59.11	62.97
97	七ヶ地区コミュニティセンター	113	127	240	85	96	181	75.22	75.59	75.42
98	下黒川小学校	709	737	1,446	502	465	967	70.80	63.09	66.87
99	黒川小学校	247	293	540	164	167	331	66.40	57.00	61.30
100	柿崎上中山体育館	94	102	196	60	57	117	63.83	55.88	59.69
101	下牧集落開発センター	17	22	39	15	13	28	88.24	59.09	71.79
102	北黒岩会館	28	32	60	24	21	45	85.71	65.63	75.00
103	竹鼻公民館	36	35	71	31	29	60	86.11	82.86	84.51
柿崎区計		4,260	4,722	8,982	2,918	2,938	5,856	68.50	62.22	65.20

大瀧区

投票所	当日の有権者数			投票者数			投票率		
	男	女	計	男	女	計	男	女	計
104 大瀧町中学校	998	1,078	2,076	690	726	1,416	69.14	67.35	68.21
105 大瀧町小学校	1,195	1,280	2,475	804	832	1,636	67.28	65.00	66.10
106 大瀧地区公民館渋柿浜分館	907	1,009	1,916	627	658	1,285	69.13	65.21	67.07
107 大瀧地区公民館瀧端分館	134	171	305	101	121	222	75.37	70.76	72.79
108 大瀧老人福祉センター	659	710	1,369	415	417	832	62.97	58.73	60.77
大瀧区計	3,893	4,248	8,141	2,637	2,754	5,391	67.74	64.83	66.22

頸城区

投票所	当日の有権者数			投票者数			投票率		
	男	女	計	男	女	計	男	女	計
109 頸城コミュニティプラザ	766	750	1,516	480	445	925	62.66	59.33	61.02
110 南川小学校	1,763	1,800	3,563	1,058	1,028	2,086	60.01	57.11	58.55
111 頸城地区公民館大坂井分館	270	284	554	180	169	349	66.67	59.51	63.00
112 頸城地区公民館西部分館	284	304	588	173	183	356	60.92	60.20	60.54
113 頸城地区公民館明治分館	487	508	995	314	321	635	64.48	63.19	63.82
114 頸城地区公民館明治南分館	217	227	444	147	158	305	67.74	69.60	68.69
115 玄備公民館	48	38	86	35	27	62	72.92	71.05	72.09
頸城区計	3,835	3,911	7,746	2,387	2,331	4,718	62.24	59.60	60.91

吉川区

投票所	当日の有権者数			投票者数			投票率		
	男	女	計	男	女	計	男	女	計
116 吉川地区公民館川谷分館	27	26	53	21	19	40	77.78	73.08	75.47
117 源地域生涯学習センター	125	124	249	90	81	171	72.00	65.32	68.67
118 尾神集落開発センター	45	46	91	32	30	62	71.11	65.22	68.13
119 吉川地区公民館東田中分館	249	271	520	182	189	371	73.09	69.74	71.35
120 吉川地区公民館泉谷分館	143	158	301	100	116	216	69.93	73.42	71.76
121 吉川地区公民館勝穂分館	87	105	192	62	73	135	71.26	69.52	70.31
122 吉川保健センター	627	704	1,331	421	438	859	67.15	62.22	64.54
123 吉川地区公民館竹直分館	231	246	477	168	166	334	72.73	67.48	70.02
124 吉川旭地区農業拠点センター	367	394	761	251	253	504	68.39	64.21	66.23
吉川区計	1,901	2,074	3,975	1,327	1,365	2,692	69.81	65.81	67.72

中郷区

投票所	当日の有権者数			投票者数			投票率		
	男	女	計	男	女	計	男	女	計
125 藤沢集落センター	181	190	371	120	122	242	66.30	64.21	65.23
126 中郷総合体育館	371	391	762	239	218	457	64.42	55.75	59.97
127 中郷コミュニティプラザ	357	402	759	230	253	483	64.43	62.94	63.64
128 二本木コミュニティセンター	276	304	580	189	199	388	68.48	65.46	66.90
129 片貝縄文資料館	261	296	557	172	198	370	65.90	66.89	66.43
130 岡沢農民研修センター	299	310	609	205	177	382	68.56	57.10	62.73
中郷区計	1,745	1,893	3,638	1,155	1,167	2,322	66.19	61.65	63.83

板倉区

投票所		当日の有権者数			投票者数			投票率		
		男	女	計	男	女	計	男	女	計
131	針小学校	861	984	1,845	578	607	1,185	67.13	61.69	64.23
132	豊原小学校	879	968	1,847	565	550	1,115	64.28	56.82	60.37
133	宮嶋小学校	403	473	876	278	273	551	68.98	57.72	62.90
134	筒方地区地域資源加工施設	93	101	194	70	56	126	75.27	55.45	64.95
135	山部小学校	350	412	762	244	251	495	69.71	60.92	64.96
136	板倉地区公民館菟立分館	62	64	126	39	35	74	62.90	54.69	58.73
137	関田自治会館	42	50	92	32	34	66	76.19	68.00	71.74
138	寺野ふれあい交流センター	194	170	364	116	100	216	59.79	58.82	59.34
板倉区計		2,884	3,222	6,106	1,922	1,906	3,828	66.64	59.16	62.69

清里区

投票所		当日の有権者数			投票者数			投票率		
		男	女	計	男	女	計	男	女	計
139	清里コミュニティプラザ	193	225	418	137	128	265	70.98	56.89	63.40
140	清里小学校	552	575	1,127	365	359	724	66.12	62.43	64.24
141	馬屋自治会館	168	170	338	120	117	237	71.43	68.82	70.12
142	東戸野多目的集会所	115	105	220	87	78	165	75.65	74.29	75.00
143	櫛池地域生涯学習センター	114	113	227	89	78	167	78.07	69.03	73.57
144	梨平集落センター	56	61	117	44	45	89	78.57	73.77	76.07
145	青柳集落開発センター	44	41	85	33	18	51	75.00	43.90	60.00
清里区計		1,242	1,290	2,532	875	823	1,698	70.45	63.80	67.06

三和区

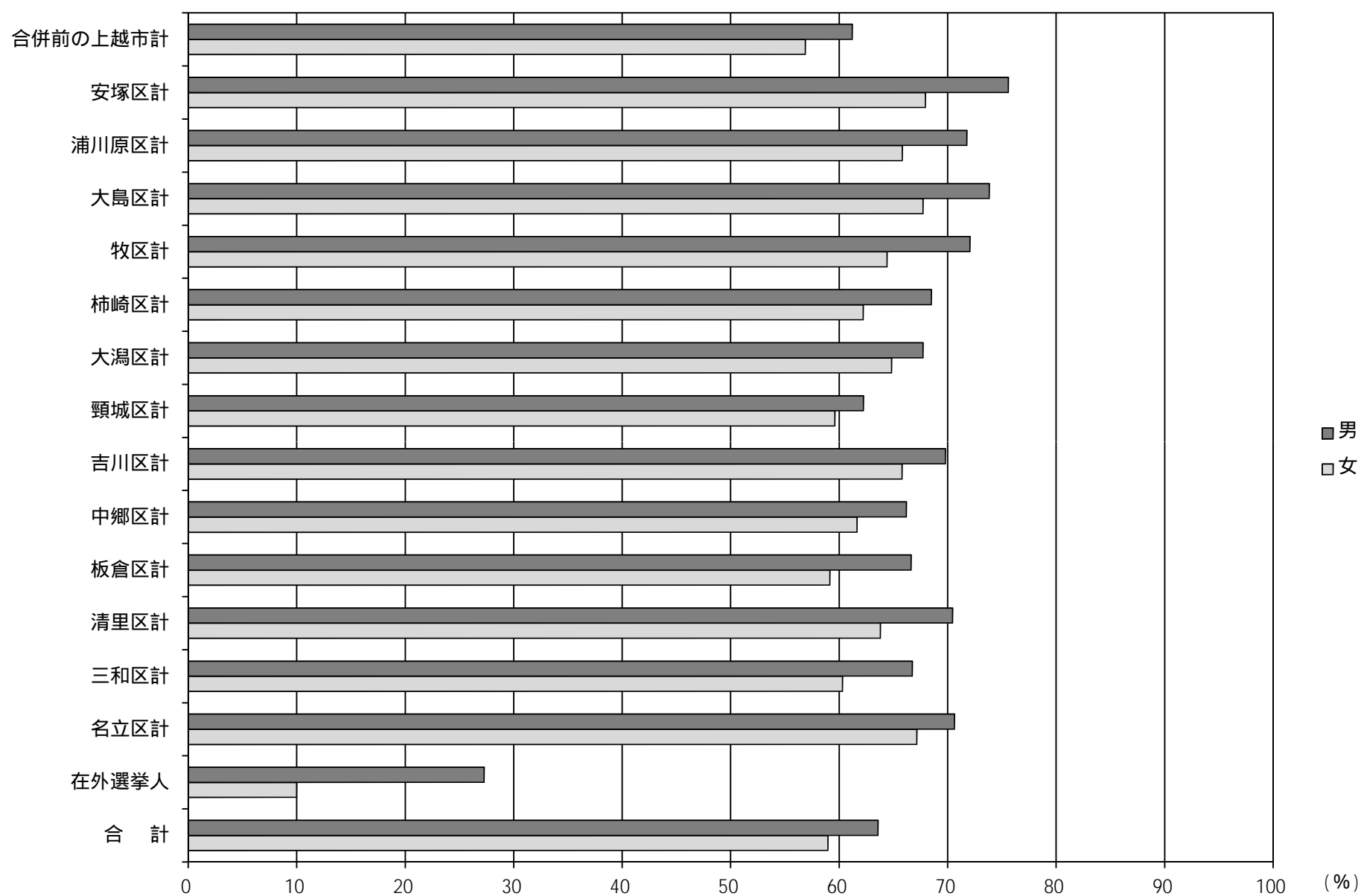
投票所		当日の有権者数			投票者数			投票率		
		男	女	計	男	女	計	男	女	計
146	窪会館	235	258	493	159	149	308	67.66	57.75	62.47
147	里公小学校	400	440	840	258	254	512	64.50	57.73	60.95
148	野会館	368	396	764	226	236	462	61.41	59.60	60.47
149	上杉小学校	252	264	516	164	155	319	65.08	58.71	61.82
150	岡田集落センター	194	203	397	138	140	278	71.13	68.97	70.03
151	三和中学校	299	317	616	210	184	394	70.23	58.04	63.96
152	錦会館	263	267	530	186	176	362	70.72	65.92	68.30
153	美守小学校	243	255	498	153	138	291	62.96	54.12	58.43
154	末野地区会館	146	158	304	108	111	219	73.97	70.25	72.04
三和区計		2,400	2,558	4,958	1,602	1,543	3,145	66.75	60.32	63.43

名立区

投票所		当日の有権者数			投票者数			投票率		
		男	女	計	男	女	計	男	女	計
155	名立区総合事務所	675	762	1,437	487	527	1,014	72.15	69.16	70.56
156	円田荘	177	167	344	114	104	218	64.41	62.28	63.37
157	名立地区公民館下名立分館	164	182	346	117	115	232	71.34	63.19	67.05
158	名立地区公民館上名立分館	74	65	139	47	40	87	63.51	61.54	62.59
159	不動地域生涯学習センター	119	115	234	89	81	170	74.79	70.43	72.65
名立区計		1,209	1,291	2,500	854	867	1,721	70.64	67.16	68.84

上越市全体

区 分	当日の有権者数			投票者数			投票率		
	男	女	計	男	女	計	男	女	計
合併前の上越市計	51,927	55,617	107,544	31,784	31,634	63,418	61.21	56.88	58.97
安塚区計	1,213	1,317	2,530	917	895	1,812	75.60	67.96	71.62
浦川原区計	1,499	1,586	3,085	1,076	1,044	2,120	71.78	65.83	68.72
大島区計	776	865	1,641	573	586	1,159	73.84	67.75	70.63
牧区計	974	1,043	2,017	702	672	1,374	72.07	64.43	68.12
柿崎区計	4,260	4,722	8,982	2,918	2,938	5,856	68.50	62.22	65.20
大潟区計	3,893	4,248	8,141	2,637	2,754	5,391	67.74	64.83	66.22
頸城区計	3,835	3,911	7,746	2,387	2,331	4,718	62.24	59.60	60.91
吉川区計	1,901	2,074	3,975	1,327	1,365	2,692	69.81	65.81	67.72
中郷区計	1,745	1,893	3,638	1,155	1,167	2,322	66.19	61.65	63.83
板倉区計	2,884	3,222	6,106	1,922	1,906	3,828	66.64	59.16	62.69
清里区計	1,242	1,290	2,532	875	823	1,698	70.45	63.80	67.06
三和区計	2,400	2,558	4,958	1,602	1,543	3,145	66.75	60.32	63.43
名立区計	1,209	1,291	2,500	854	867	1,721	70.64	67.16	68.84
在外選挙人	33	50	83	9	5	14	27.27	10.00	16.87
合 計	79,791	85,687	165,478	50,738	50,530	101,268	63.59	58.97	61.20



(3) 仮投票に関する調

総 数	事由による内訳		受理不受理による内訳	
	投票の拒否の決定を受けた者において不服がある場合	投票立会人において異議がある場合	受理したもの	受理しなかったもの
0				

(4) 点字投票に関する調

総 数	有効無効の内訳		性別	
	有効	無効	男	女
12	12		8	4

(5) 代理投票に関する調

総 数	投票所における代理投票	期日前投票所における代理投票	不在者投票における代理投票
272	51	68	153

(6) 不在者投票に関する調

【不在者投票の請求、交付、投票に関する調】

請 求			交 付				投 票				
直 接			郵送	合計	直接	郵送	交付拒否	合計	投票したもの	投票しなかったもの	合計
本人	使者	代理									
11	47	728	397	1,183	714	469		1,183	1,086	97	1,183

【不在者投票管理者等別内訳】

区 分	投票数
当市の選挙管理委員長に対してなしたもの	0
業務地又は旅行地の市町村の選挙管理委員長に対してなしたもの	134
船長に対してなしたもの	0
病院長、老人ホームの長、保護施設等の長に対してなしたもの	888
監獄の長、代用監獄の管理者に対してなしたもの	0
少年院の長又は婦人補導院の長に対してなしたもの	0
小 計	1,022
郵 便 投 票	64
合 計	1,086

(7) 期日前投票に関する調

投票所数	日数	投票者数		
		男	女	計
16	11 日間	9,045	9,379	18,424

3 開票結果に関する調

(1) 有効投票数、無効投票数に関する調

有効投票数	無効投票数	無効投票率	投票総数	持ち帰り その他	投票者数
98,597	2,671	2.64%	101,268		101,268

(2) 有効投票に関する調

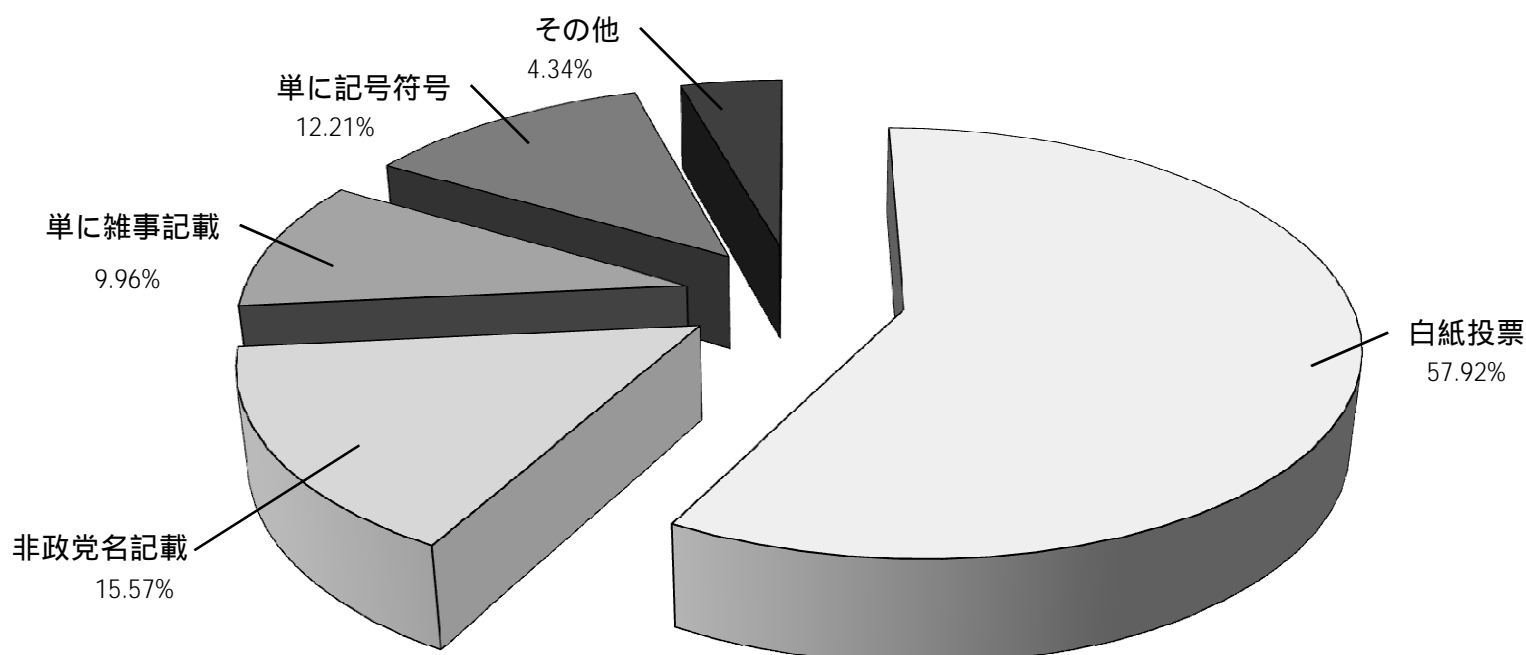
法第一項以外 の投票	記載したもの のみの	左記の内容			合計
		したものを 記載	したものを 記載	その他	
98,597	0				98,597

(3) 無効投票に関する調

所定の用紙を用いないもの	他の政治団体の名称又は略称を記載し 衆議院名簿届出政党等以外の政党その たもの	2及び略称を記載したもの 以上の衆議院名簿届出政党等の名称	他の政治団体の名称又は略称を記載したもの 衆議院名簿届出政党等以外の政党その 衆議院名簿届出要件に該当していないか 衆議院名簿届出要件に該当していないか 衆議院名簿届出要件に該当していないか	のほか、他事を記載したもの 衆議院名簿届出政党等の名称及び略称	を自書しないもの 衆議院名簿届出政党等の名称又は略称	したかを確認し難いもの 衆議院名簿届出政党等のいずれを記載	白紙投票	単に雑事を記載したもの	単に記号、符号を記載したもの	合計
	416	3		42		71	1,547	266	326	2,671

【事由別構成比】

構成比は、小数点第3位を四捨五入しているため、合計が100%にならない場合がある。

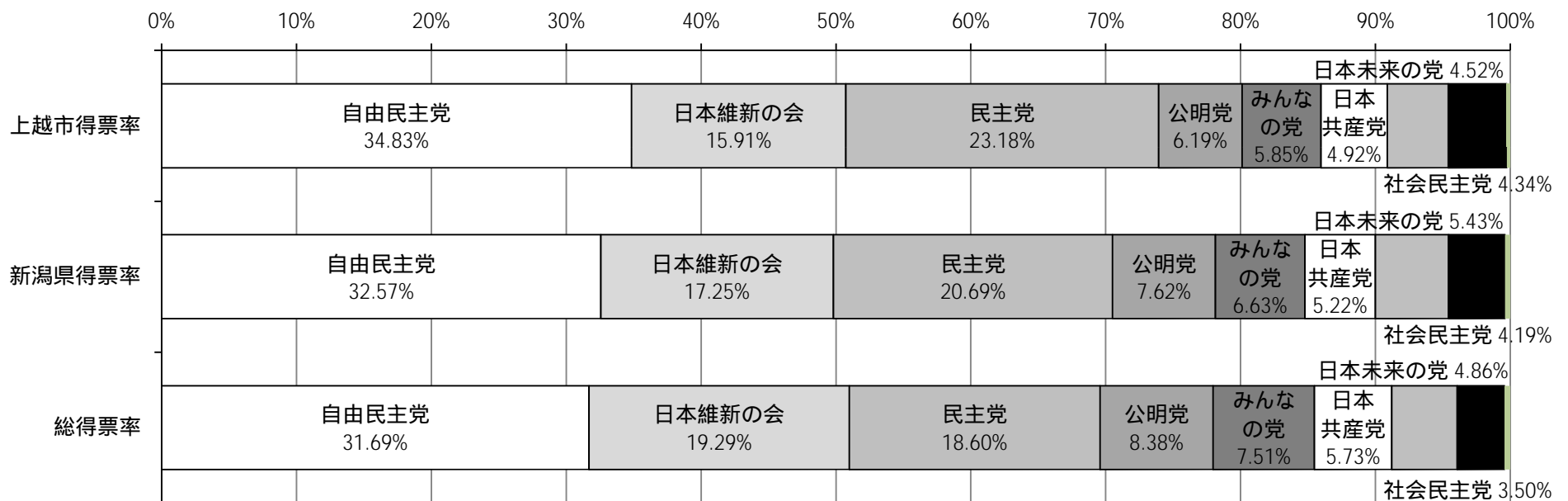


(4) 名簿届出政党等別得票数に関する調

当選者数	名簿届出政党等の名称	名簿登載者数	上越市得票数	新潟県得票数	北陸信越ブロック	
					得票数	得票率
4	自由民主党	25	34,343	368,835	1,162,095	31.69%
3	日本維新の会	10	15,684	195,281	707,497	19.29%
2	民主党	20	22,855	234,304	682,159	18.60%
1	公明党	2	6,104	86,298	307,138	8.38%
1	みんなの党	2	5,771	75,122	275,399	7.51%
	日本共産党	2	4,848	59,154	210,219	5.73%
	日本未来の党	3	4,452	61,441	178,403	4.86%
	社会民主党	6	4,281	47,442	128,443	3.50%
	幸福実現党	3	259	4,456	15,767	0.43%

【名簿届出政党等得票率】

得票率は、小数点第3位を四捨五入しているため、合計が100%にならない場合がある。



(5) 開票関係者に関する調

開票所数	開票立会人	開票管理者				事務従事者				
		開票管理者	職務代理者	職務管掌者	計	選管書記	市の職員		その他	計
							吏員	その他の職員		
1	7	1			1	5	104			109

(6) 開票所、開票時間に関する調

開票所	開票開始時刻	開票終了時刻	開票所要時間
上越市総合体育館	21:00	23:34	2時間34分